

สรุปสถานการณ์โรคที่เฝ้าระวังทางระบาดวิทยา

อำเภอภูเขียว จังหวัดชัยภูมิ

ประจำเดือน กรกฎาคม 2560

ประเมษฐ์ แควภูเขียว

นักวิชาการสาธารณสุขชำนาญการ

โรงพยาบาลภูเขียวเฉลิมพระเกียรติ

งานระบาดวิทยา โรงพยาบาลภูเขียวเฉลิมพระเกียรติ ทำหน้าที่เฝ้าระวังและบันทึกสถานการณ์ (SAT) ได้รวบรวมข้อมูลเฝ้าระวังโรคทางระบาดวิทยา พร้อมวิเคราะห์สถานการณ์ ประจำเดือน กรกฎาคม 2560 ดังนี้

10 ลำดับโรคที่เฝ้าระวังทางระบาดวิทยา ตั้งแต่ 1 มกราคม – 31 กรกฎาคม 2560

ลำดับ	รหัสโรค	ชื่อโรค	จำนวน	อัตราป่วยต่อแสน
1	18	Pyrexia	1135	922.17
2	02	Diarrhoea	992	805.99
3	31	Pneumonia	409	332.31
4	15	Influenza	199	161.68
5	15	Food Poisoning	157	127.56
6	71	Hand,foot and mouth disease	102	82.87
7	17	Chickenpox	44	35.75
8	26	D.H.F.,Total (26,27,66)	41	33.31
9	14	H.conjunctivitis	21	17.06
10	37	S.T.D.,total(37-41,79-81)	20	16.25

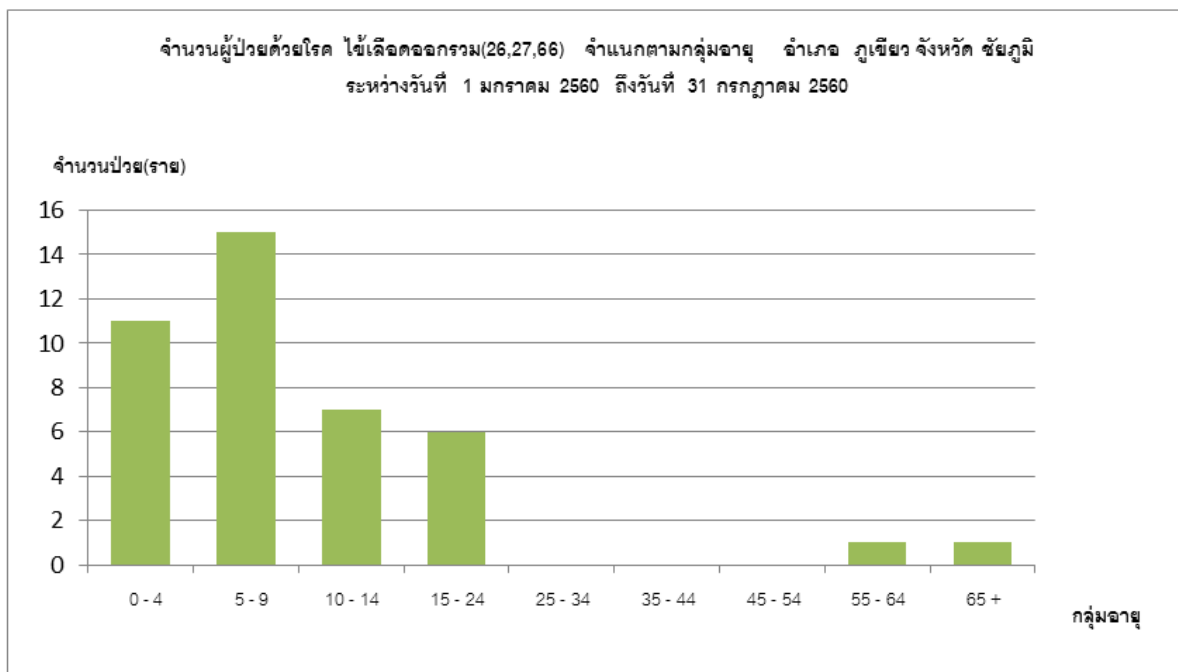
โรคที่มีจำนวนมากกว่าค่า Median ประจำเดือนกรกฎาคม 2560 จำนวน 6 โรค ดังนี้

โรค	2555	2556	2557	2558	2559	Median	2560
Hepatitis	0	0	0	0	1	0	1
H.conjunctivitis	18	0	6	0	0	0	2
Influenza	0	0	0	2	4	0	72
Pyrexia	91	250	112	123	188	123	284
Pneumonia	12	7	8	3	6	7	85
Hand,foot and mouth disease	0	4	46	3	34	4	46

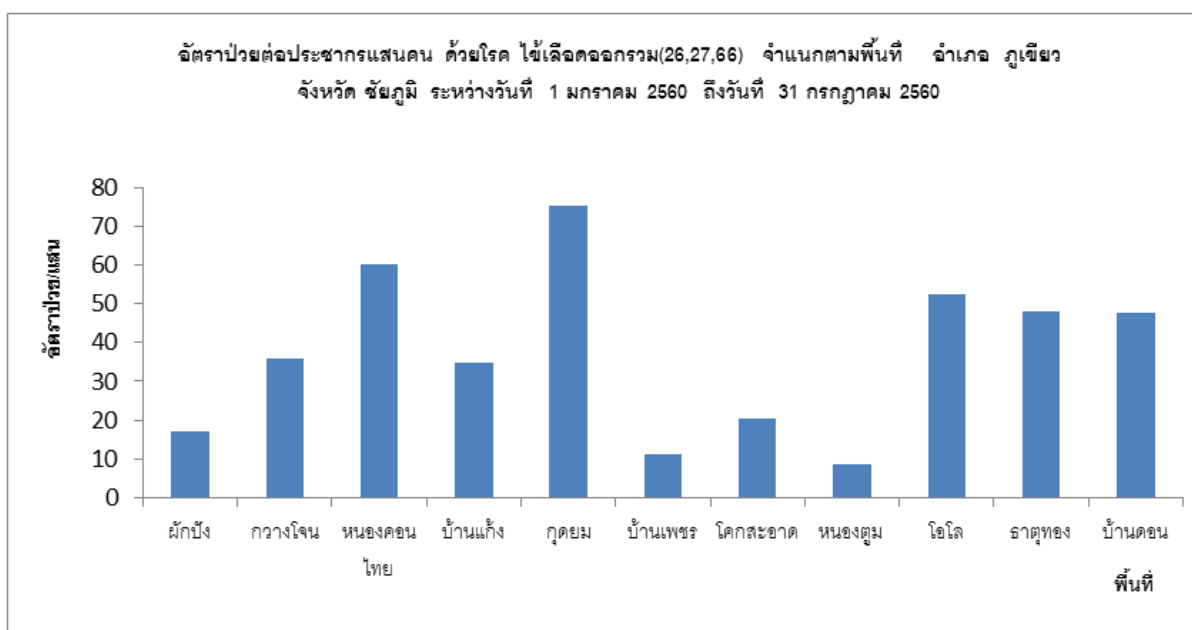
สรุปรายงานสถานการณ์โรค ไข้เลือดออกกรม(26,27,66)

อำเภอ ภูเขียว จังหวัด ชัยภูมิ ระหว่างวันที่ 1 มกราคม 2560 ถึงวันที่ 31 กรกฎาคม 2560

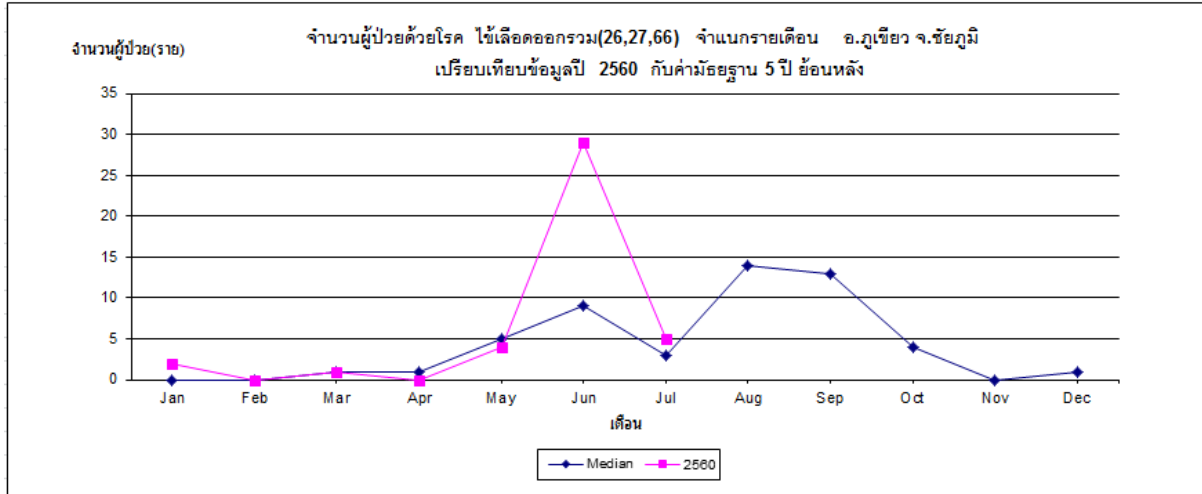
นับตั้งแต่วันที่ 1 มกราคม 2560 ถึงวันที่ 31 กรกฎาคม 2560 รพ.ภูเขียวเฉลิมพระเกียรติ ได้รับรายงานผู้ป่วยโรค ไข้เลือดออกกรม (26,27,66) จำนวนทั้งสิ้น 41 ราย คิดเป็นอัตราป่วย 33.31 ต่อประชากรแสนคน ไม่มีรายงานผู้ป่วยเสียชีวิต



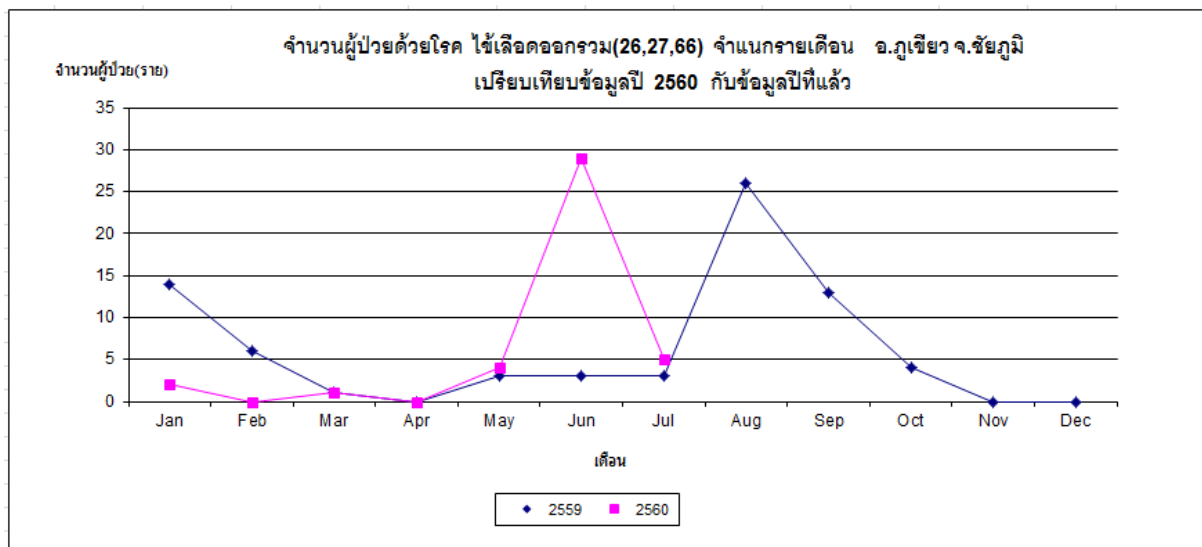
กลุ่มอายุที่พบสูงสุดคือกลุ่มอายุ 5 - 9 ปี จำนวนผู้ป่วยเท่ากับ 15 ราย รองลงมาคือ กลุ่มอายุ 0 - 4 ปี ,10 - 14 ปี,15 - 24 ปี,65 ปี ขึ้นไป, 55 - 64 ปี, 45 - 54 ปี,35 - 44 ปี และ 25 - 34 ปี จำนวนผู้ป่วยเท่ากับ 11,7,6,1,1, 0, 0 และ 0 ราย ตามลำดับ



ตำบลที่มีอัตราป่วยต่อประชากรแสนคนสูงสุดคือตำบล กุดยม อัตราป่วยเท่ากับ 75.19 ต่อประชากรแสนคน รองลงมาคือ ตำบลหนองคอนไทย, ตำบล โอล, ตำบล ธาตุทอง, ตำบล บ้านดอน, ตำบล กวางโจน, ตำบล บ้านแก้ง, ตำบล โคกสะอาด, ตำบล ผักปัง, ตำบล บ้านเพชร, ตำบล หนองตม, อัตราป่วยเท่ากับ 59.99 , 52.47 , 47.82 , 47.48 , 35.95 , 34.63 , 20.44 , 17.14 , 11.31 , 8.46 , ราย ตามลำดับ



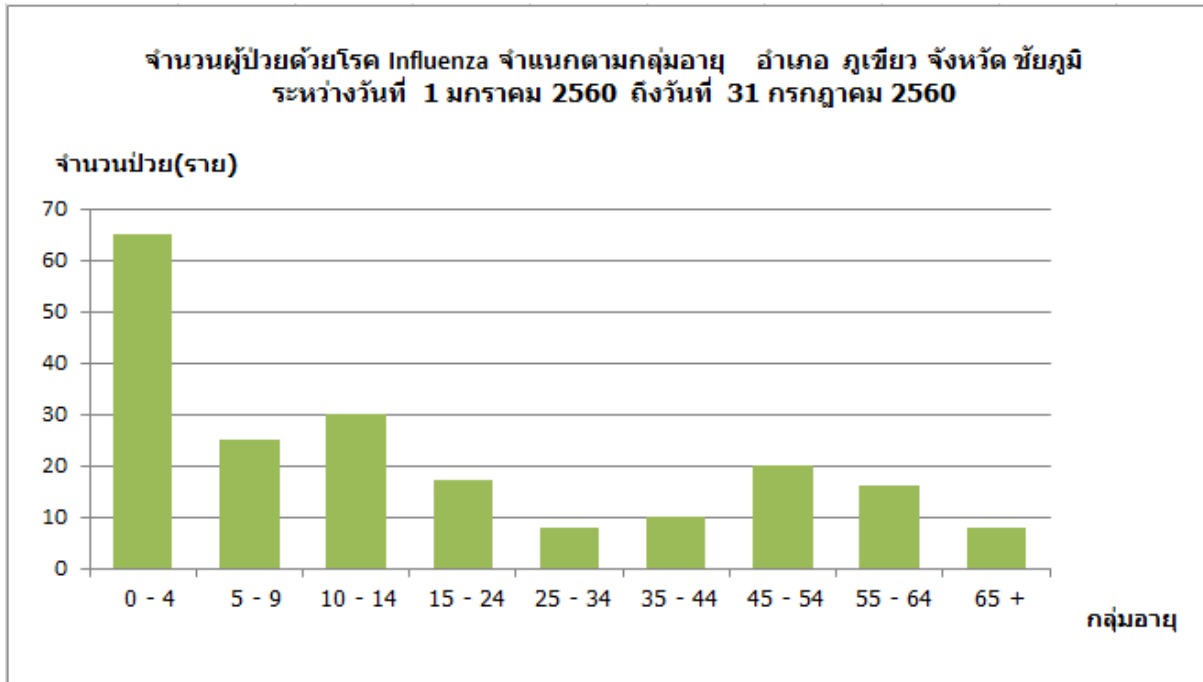
พบผู้ป่วยสูงสุดในเดือน มิถุนายนจำนวนผู้ป่วย เท่ากับ 29 ราย จำนวนผู้ป่วยเดือนนี้ (กรกฎาคม) น้อยกว่าเดือนที่แล้ว (มิถุนายน) จำนวนผู้ป่วยเดือนนี้ (กรกฎาคม) เท่ากับ 5 ราย ส่วนเดือนที่แล้ว (มิถุนายน) เท่ากับ 29 ราย โดยมีรายงานผู้ป่วยเดือน มกราคม 2 ราย กุมภาพันธ์ 0 ราย มีนาคม 1 ราย เมษายน 0 ราย พฤษภาคม 4 ราย มิถุนายน 29 ราย กรกฎาคม 5 ราย



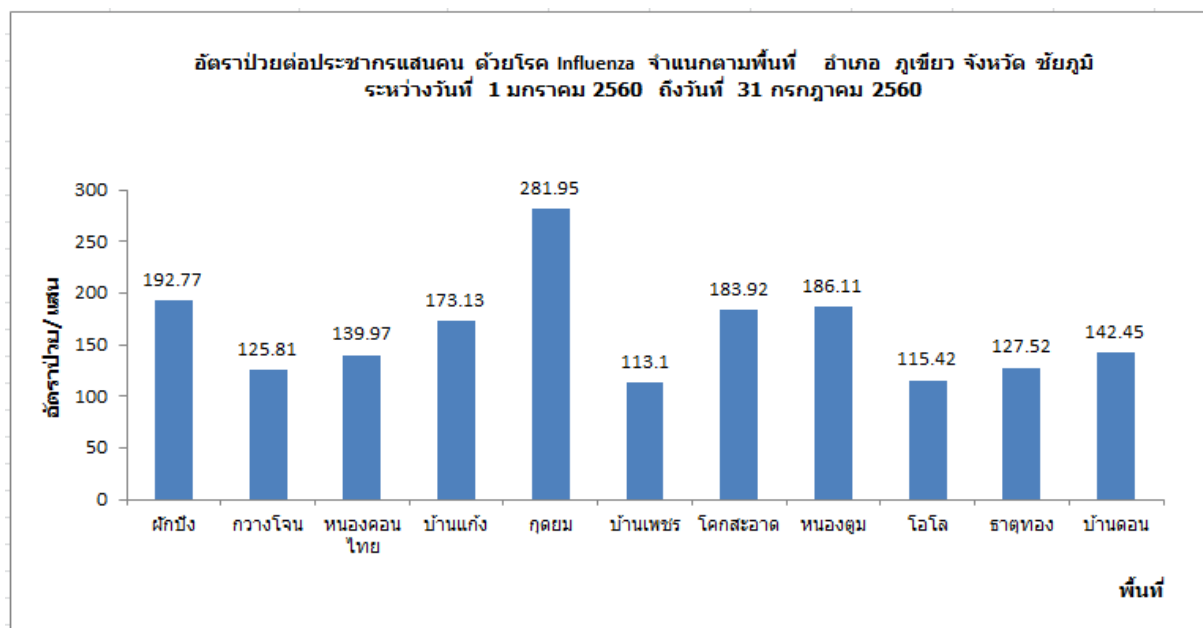
สรุปรายงานสถานการณ์โรค Influenza

อำเภอ ภูเขียว จังหวัด ชัยภูมิ ระหว่างวันที่ 1 มกราคม 2560 ถึงวันที่ 31 กรกฎาคม 2560

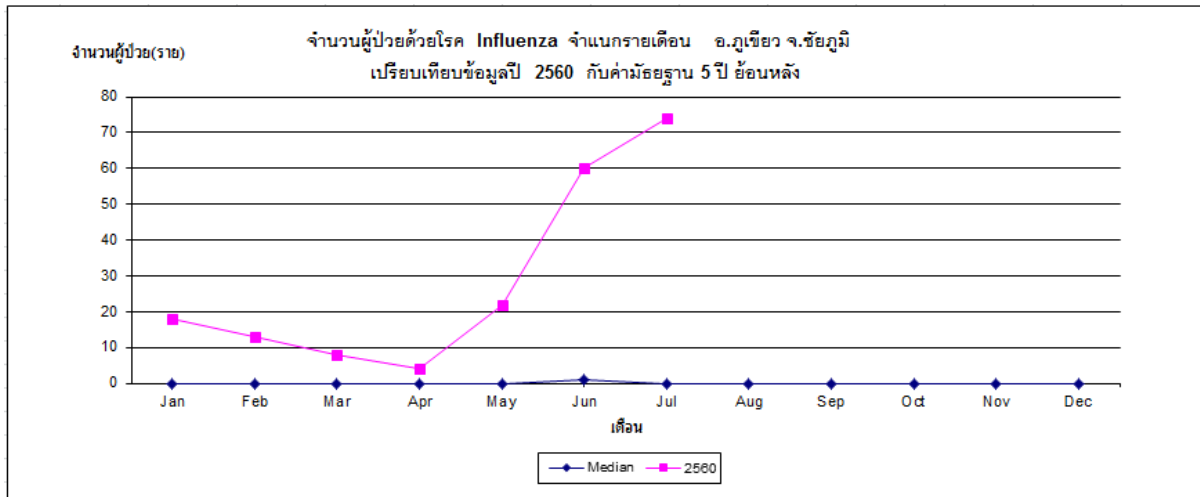
นับตั้งแต่วันที่ 1 มกราคม 2560 ถึงวันที่ 31 กรกฎาคม 2560 รพ.ภูเขียวเฉลิมพระเกียรติ ได้รับรายงานผู้ป่วยโรค Influenza จำนวนทั้งสิ้น 199 ราย คิดเป็นอัตราป่วย 161.68 ต่อประชากรแสนคน ไม่มีรายงานผู้ป่วยเสียชีวิต



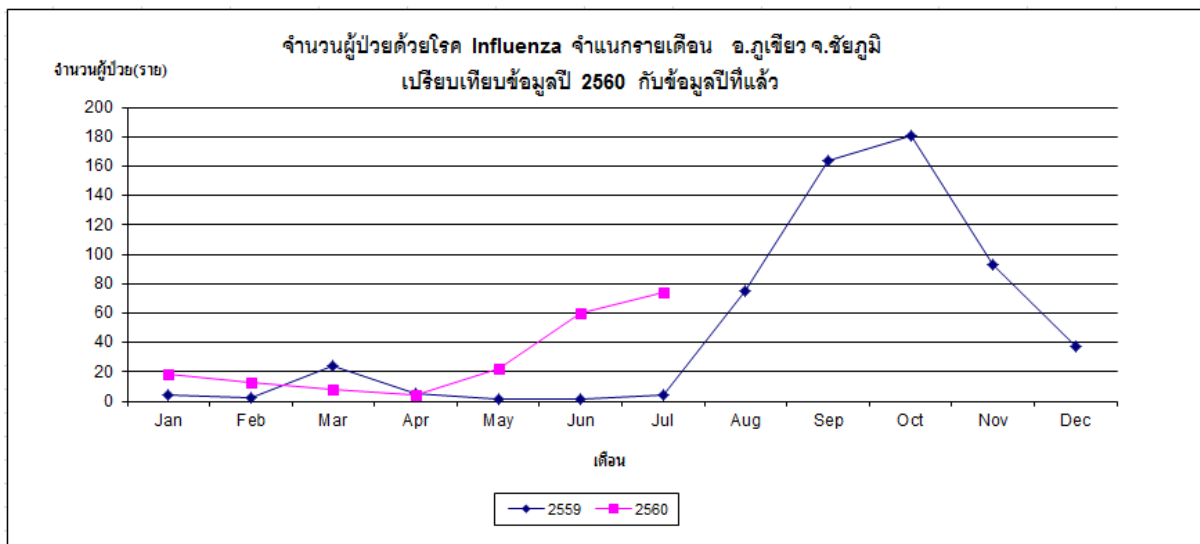
กลุ่มอายุที่พบสูงสุดคือกลุ่มอายุ 0 - 4 ปี จำนวนผู้ป่วยเท่ากับ 65 ราย รองลงมาคือ กลุ่มอายุ 10 - 14 ปี, 5 - 9 ปี, 45 - 54 ปี, 15 - 24 ปี, 55 - 64 ปี, 35 - 44 ปี, 65 ปี ขึ้นไป และ 25 - 34 ปี จำนวนผู้ป่วยเท่ากับ 30, 25, 20, 17, 16, 10, 8 และ 8 ราย ตามลำดับ



ตำบลที่มีอัตราป่วยต่อประชากรแสนคนสูงสุดคือตำบล กุดยม อัตราป่วยเท่ากับ 281.95 ต่อประชากรแสนคน รองลงมาคือ ตำบล ผักปัง, ตำบล หนองตูม, ตำบล โคนสะอาด, ตำบล บ้านแก้ง, ตำบล บ้านดอน, ตำบล หนองคอนไทย, ตำบล ธาตุทอง, ตำบล กวางโจน, ตำบล โอโละ, ตำบล บ้านเพชร, อัตราป่วยเท่ากับ 192.77 , 186.11 , 183.92 , 173.13 , 142.45 , 139.97 , 127.52 , 125.81 , 115.42 , 113.1 , รายตามลำดับ



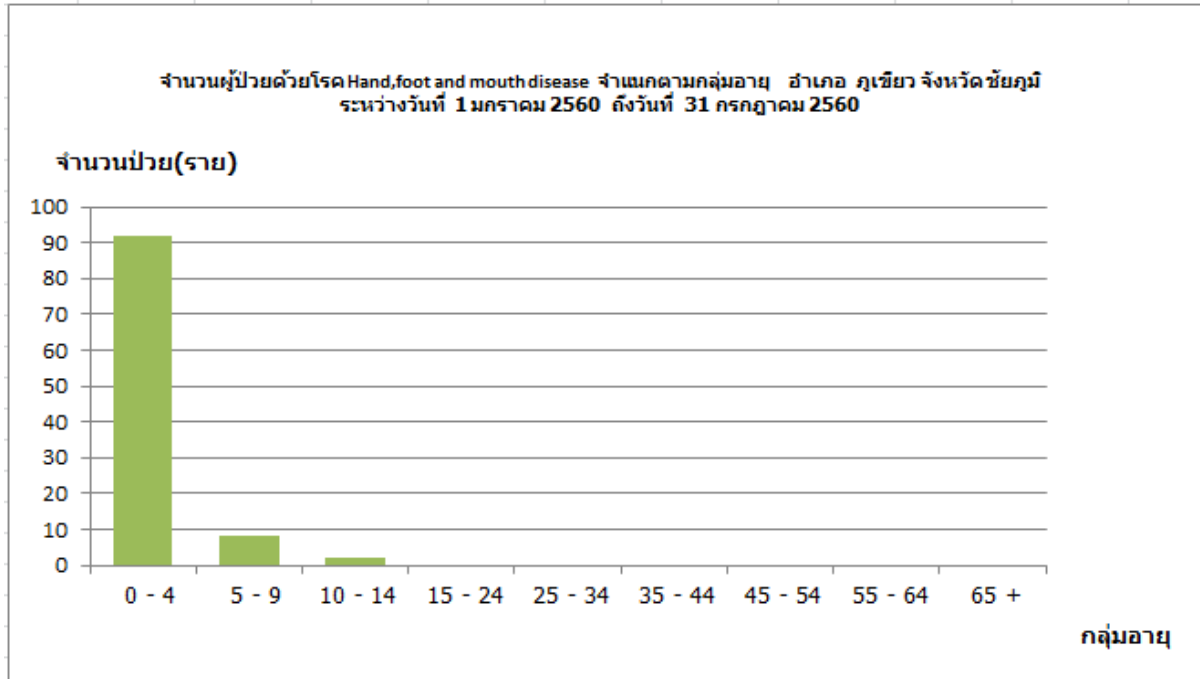
พบผู้ป่วยสูงสุดในเดือน กรกฎาคมจำนวนผู้ป่วย เท่ากับ 74 ราย จำนวนผู้ป่วยเดือนนี้(กรกฎาคม) มากกว่าเดือนที่แล้ว (มิถุนายน) จำนวนผู้ป่วยเดือนนี้ (กรกฎาคม) เท่ากับ 74 ส่วนเดือนที่แล้ว (มิถุนายน) เท่ากับ 60 ราย โดยมีรายงานผู้ป่วยเดือน มกราคม 18 ราย กุมภาพันธ์ 13 ราย มีนาคม 8 ราย เมษายน 4 ราย พฤษภาคม 22 ราย มิถุนายน 60 ราย กรกฎาคม 74 ราย



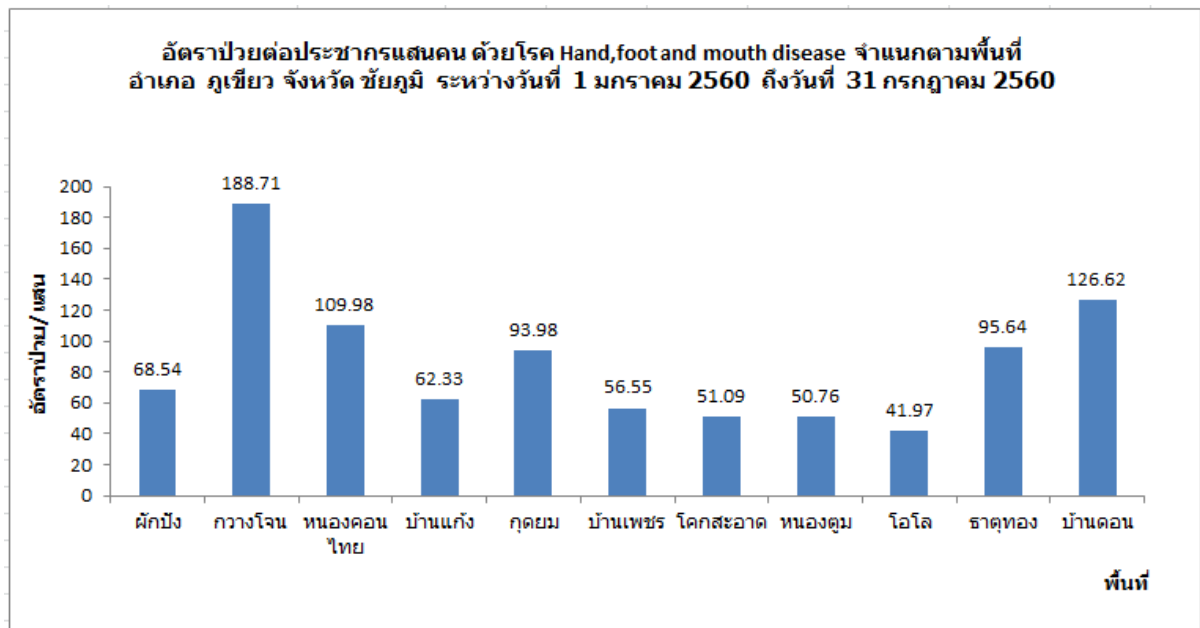
สรุปรายงานสถานการณ์โรค Hand,foot and mouth disease

อำเภอ ภูเขียว จังหวัด ชัยภูมิ ระหว่างวันที่ 1 มกราคม 2560 ถึงวันที่ 31 กรกฎาคม 2560

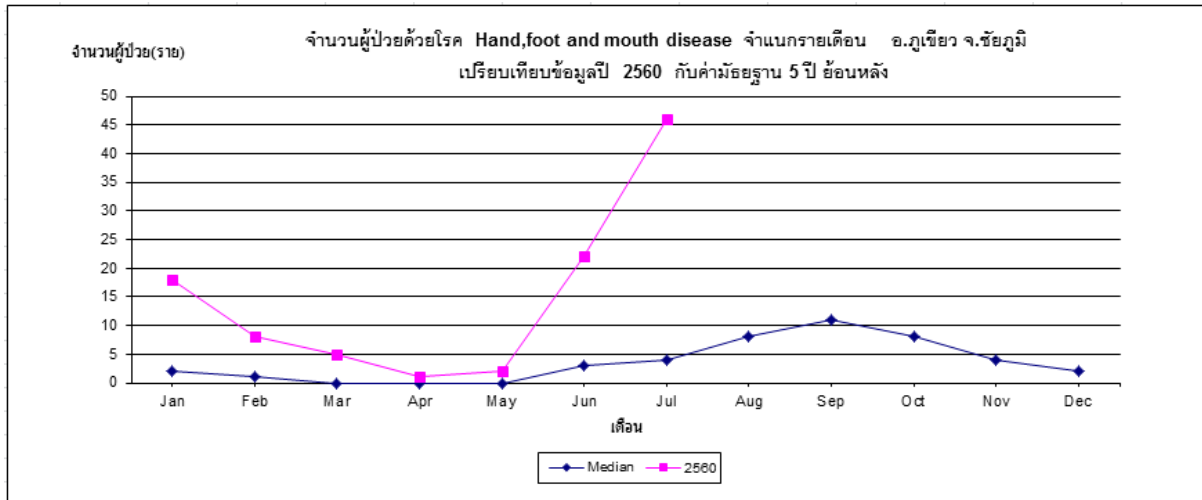
นับตั้งแต่วันที่ 1 มกราคม 2560 ถึงวันที่ 31 กรกฎาคม 2560 รพ.ภูเขียวเฉลิมพระเกียรติ ได้รับรายงานผู้ป่วยโรค Hand,foot and mouth disease จำนวนทั้งสิ้น 102 ราย คิดเป็นอัตราป่วย 82.87 ต่อประชากรแสนคน ไม่มีรายงานผู้ป่วยเสียชีวิต



กลุ่มอายุที่พบสูงสุดคือกลุ่มอายุ 0 - 4 ปี จำนวนผู้ป่วยเท่ากับ 92 ราย รองลงมาคือ กลุ่มอายุ 5 - 9 ปี ,10 - 14 ปี,65 ปี ขึ้นไป,55 - 64 ปี, 45 - 54 ปี, 35 - 44 ปี,25 - 34 ปี และ 15 - 24 ปี จำนวนผู้ป่วยเท่ากับ 8,2,0,0,0, 0, 0 และ 0 ราย ตามลำดับ



ตำบลที่มีอัตราป่วยต่อประชากรแสนคนสูงสุดคือตำบล กวางโจน อัตราป่วยเท่ากับ 188.71 ต่อประชากรแสนคน รองลงมาคือ ตำบล บ้านดอน, ตำบล หนองคอนไทย, ตำบล ชาติทอง, ตำบล กุดยม, ตำบล ผักปัง, ตำบล บ้านแก้ง, ตำบล บ้านเพชร, ตำบล โคกสะอาด, ตำบล หนองตุม, ตำบล โอโล, อัตราป่วยเท่ากับ 126.62 , 109.98 , 95.64 , 93.98 , 68.54 , 62.33 , 56.55 , 51.09 , 50.76 , 41.97 , ราย ตามลำดับ



พบผู้ป่วยสูงสุดในเดือน กรกฎาคมจำนวนผู้ป่วย เท่ากับ 46 ราย จำนวนผู้ป่วยเดือนนี้(กรกฎาคม) มากกว่าเดือนที่แล้ว (มิถุนายน) จำนวนผู้ป่วยเดือนนี้ (กรกฎาคม) เท่ากับ 46 ส่วนเดือนที่แล้ว (มิถุนายน) เท่ากับ 22 ราย โดยมีรายงานผู้ป่วยเดือน มกราคม 18 ราย กุมภาพันธ์ 8 ราย มีนาคม 5 ราย เมษายน 1 ราย พฤษภาคม 2 ราย มิถุนายน 22 ราย กรกฎาคม 46 ราย

